

베트남 투자뉴스

kotra
하노이무역관



VIETNAM
INVESTMENT
NEWS

제783호 '21.11.22

베트남 투자뉴스 제783호

kotra 하노이무역관



안녕하십니까,

안녕하십니까, KOTRA 하노이무역관의
베트남 투자뉴스를 송부하여 드립니다.

뉴스 본문은 상단의 PDF 첨부파일을
클릭 후 다운로드 하시면 보실 수
있습니다.

제783호 (11월 22일자) 주요 내용은 우측
헤드라인을 참조해 주시고
자세한 내용은 첨부파일에서 확인해
주십시오.

감사합니다.

KOTRA 하노이무역관

담당자 | 한아름 대리
연락처 | +84 24 3946 0511 (621)
이메일 | rachel@kotra.or.kr

베트남 경제동향 및 투자관련 주요 이슈 3

- 베트남, 외국인투자활동에 대한 감도 및 평가 지침 초안 마련
- 베트남, 2020년 전 세계 신발 수출의 10% 차지
- 베트남, 휘발유 가격 상승으로 인한 인플레이션 경고
- 나이키와 아디다스, 베트남에서 공급망 유지
- 동나이성, 코로나19 영향에도 불구하고 올 11월까지 FD 자본 1억 달러 이상 유치
- 호치민에서 하노이 이동에 대한 격리 조치 완화

베트남 FOCUS - KOTRA 해외시장 뉴스 5

- 베트남 염색약 시장 동향

베트남 통관법률 및 FTA 관련 Q&A 6

- 수출입 기업이 꼭 알아야 할 FTA 핵심 지식 시리즈

[안내] 제조업 진출기업 수책관리 - FTA 관리 관련 웨비나

- '21.11.25.(목) 베트남 시간 오후 2시~5시 링크 클릭

[안내] KOTRA 신규 서비스 안내

- 조사대행 '현지 마케팅 대행' 서비스 7종 무료 시범운영

[안내] 2022 KOTRA 글로벌 점프 300 참가 스타트업 모집

- '21년 11월 29일(월) 17시까지, 참가 신청 링크 클릭

[안내] 기업인 특별 입국 서비스 안내

- 코트라, 코참, 대한상의 공동 주관, 세부 정보 링크 클릭

베트남 주요 경제 지표

- 2021년 10월 15일 업데이트

베트남 경제동향 및 투자관련 주요 이슈

베트남, 외국인 투자 활동에 대한 감독 및 평가 지침 초안 마련

기획투자부는 베트남에서 외국인 투자에 대한 모니터링, 검사 및 평가에 관한 지침서 초안을 마련함. 이 지침서 초안은 베트남에서의 외국인 투자 활동에 대한 4장 24조를 포함함. 더불어 외국인 투자 활동에 대한 감독, 권한, 기능, 임무, 절차 및 법규에 근거하여 평가 원칙을 명시하고 있으며 외국인 투자 프로젝트의 정상적인 운영에 부정적인 영향을 미치지 않는 선에서 투명하게 운영하도록 할 계획임. 관련 기관들은 투자 등록 증명서 및 이에 상응하는 법적 효력이 있는 서류를 발급하고 외국인 투자 프로젝트를 감독 및 평가해야 하며, 매년 이듬해 2월 20일 이전, 기획투자부에 평가 보고서를 정기적으로 송부해야 함.



자료: Hanoi moi

[Hanoi moi, 11.14.]

베트남, 2020년 전 세계 신발 수출의 10% 차지



World Footwear Yearbook 2021에 따르면 2020년 한 해 베트남의 세계 신발 수출 점유율이 처음으로 10%를 넘어섰고 베트남은 총 12억 3,000만 켈레의 신발을 수출함. 이는 2011년에 비하여 4.4배 증가한 수치임. 또한 베트남은 신발 수출 부문에서 세계 2위를 차지하고 있으며 중국을 제치고 수출 규모에서 캔버스화 최대 수출국이 됨. 관세총국 통계에 따르면 코로나19 영향으로 인해 2021년 3분기 베트남 신발 수출액은 2조 9,200억 달러로 2분기 대비 47.7%, 전년 동기 대비 26.9% 감소했지만 2021년 9개월 동안 수출 규모는 전년 대비 9.7% 증가한 133억 1,000만 달러에 달함.

자료: Vietnam Investment Review

[Vietnam Investment Review 11.15.]

베트남, 휘발유 가격 상승으로 인한 인플레이션 경고

베트남 통계청에서 발표한 소비자물가지수(CPI) 전망에 따르면 2021년 베트남의 물가상승률은 4% 이하가 될 것으로 예상되지만 연말 휘발유 가격과 일부 생필품 가격 상승 등의 상황이 향후 큰 폭의 물가 상승을 가져올 수 있음을 밝힘. 최근 한 달간 채소, 과일 가격이 전월 대비 1.3-1.5배 증가했으며 휘발유 가격은 9월부터 5번 연속 상승함. 통계청은 휘발유 가격 상승을 CPI 상승의 주요 원인으로 지목함. 또한 이로 인하여 철강 가격 상승 위험이 있으며, 뒤이어 건축 자재 가격도 상승하면서 인플레이션 위험이 증가할 것으로 예상됨. 전문가는 이에 따라 예측 불가능한 휘발유 가격 변동에 유연하게 대처하기 위하여 세금 및 통화정책도 유연하게 운영하면서 휘발유 가격 변동으로 인한 인플레이션 영향이 최소화하도록 노력해야 한다고 제안함.



자료: Hanoi moi

[Hanoi moi 11.17.]

베트남 경제동향 및 투자관련 주요 이슈

나이키와 아디다스, 베트남에서 공급망 유지



자료: Vietnam Investment Review

코로나19로 인한 사회적 거리두기 기간 동안 주문의 약 13-14%가 베트남이 아닌 해외 생산 기지로 일부 전환되면서 나이키와 아디다스가 베트남의 생산기지를 철수할 것이라는 소문이 돌았으나 사실이 아닌 것으로 드러남. 베트남섬유협회(VITAS) 회장은 두 브랜드가 해외 공장시설에 추가 투자하지 않으며, 이에 따라 베트남에서 공장을 이전할 방법이 없다고 전함. 대량 발주를 해외로 이전하는 것은 쉽지 않으며 시간, 품질 및 평가 시스템과 관련된 요구 사항을 충족할 수 있는 파트너는 베트남이 최적이라고 전함. 섬유의류분야의 문제를 해결하기 위해 베트남 정부가 결의안 No.128/NQ-CP를 발표한 이후 2022년 섬유의류부문 발주량이 증가하고 있음. 2021년 첫 10개월 동안 베트남의 섬유 및 의류 산업 규모는 전년 동기 대비 10.8% 증가하였으며 2021년 총 수출액은 전년 대비 8.1% 증가한 379억 2,000만 달러에 이를 것으로 추정됨.

[Vietnam Investment Review, 11.17]

동나이성, 코로나19 영향에도 불구하고 올 11월까지 FDI자본 11억 달러 이상 유치

코로나19에도 불구하고 동나이성의 외국인 직접투자 유치가 증대되고 있으며, 2021년 1월부터 11월 17일까지 연간 계획의 156.5%를 초과한 11억 달러의 신규 등록자본을 유치함. 동나이성에는 등록된 투자 자본이 3억 5,885만 달러인 46개의 신규 FDI 프로젝트와 추가 자본이 7억 3,664만 달러인 94개의 FDI 프로젝트가 있음. 동나이성의 누적외국인투자는 총 45개국 1500개 사업, 320억 달러 규모로서, 코로나19 유행 중에도 Nestle는 베트남에 추가로 1억 3,200만 달러를 투자했으며 이는 베트남이 지속적인 외국인 투자의 밝은 전망을 나타냄.



자료: Vietnam Investment Review

[Vietnam Investment Review, 11.17.]

호치민에서 하노이 이동에 대한 격리조치 완화



자료: VnExpress

11월 18일 저녁 하노이 인민위원회 위원장은 전염병 지역에서 돌아온 고위험 사례의 감독에 대한 신규 지침을 발행하고 고위험 지역에서 하노이로 돌아온 인원 중 백신 2회 접종 완료, FO 확진자 중 치료 완료된 인원에 대한 7일 자택격리를 중단함. 백신 접종을 1회만 완료한 인원에 대해서는 7일간 자가 격리가 필요하며 예방접종을 받지 않은 사람은 14일동안 격리해야함. 그러나 현재 이 조치가 안전하지 못하다는 의견이 있어 향후 조치가 수정될 수 있음. 하노이 보건부에 따르면 최근 하노이에서 1일 277명의 확진 사례를 기록해 2020년 3월 이후 가장 많은 수를 기록함.

[VnExpress, 11.12]

베트남 FOCUS - KOTRA 해외시장뉴스

베트남 염색약 시장 동향

시장 규모

유로모니터에 따르면 2020년 베트남의 헤어케어제품 염색약이 차지하는 비중은 29%이다. 유로모니터는 2020년 베트남의 염색약 시장이 전년대비 6% 성장하였으며, 2015년부터 2020년까지 4년간 연평균 7.8% 성장했고, 2020년부터 2025년까지 5년간 연평균 12.3% 성장할 것이라고 전망한다.

베트남 헤어케어제품(HS Code 330590) 시장규모 추이 (2017-2025)
(단위: US\$ 백만, %)



자료: Statista (2021.09)

시장 동향

최신 유행에 민감한 젊은 세대는 헤어 스타일링에도 적극적이고 모험적이다. 또한 베트남에서 경제생산인구 중 베트남 여성의 재직률은 70.9%로서, 세계노동기구(ILO) 전 세계 2021년 근로여성 비율 평균인 47.2%를 훨씬 상회한다. 이에 따라 도시 및 농어촌 지역의 미용실은 염색약 시장의 성장을 이끌고 있다. 또한 남성들의 외모관리와 그루밍에 대한 인식이 높아짐에 따라 염색약 시장은 지속적인 성장이 기대된다.

25세 미만의 젊은 소비층은 밝고 개성있는 외모를 동경해 다양한 색상의 염색약을 소비하며 25세 이상의 소비자들은 헤어케어에 더 관심이 많아 모발보호성분을 가진 상품이 인기가 더 많다.

수입 동향

헤어케어제품의 수입규모는 2016년 2,700만 달러에서 2020년 3,360만 달러로 2020년을 제외하고 꾸준히 성장세를 보였으며, 2016년 대비 2020년 시장규모는 24%의 성장률을 보였다. 2020년의 시장규모는 전년 대비 9.4% 감소하였는데, 이는 코로나19로 인한 일시적인 감소 현상으로 추정된다.

헤어케어제품(상구, 스트레이트너 및 파마약을 제외한 린스, 헤어크, 스프레이 및 헤어젤, 염색약 등 모발 관리와 헤어 스타일링에 사용되는 모든 제품을 포함) HS Code 330590 수입 추이 (2016-2020)
(단위: US\$ 천, %)

	2016	2017	2018	2019	2020
수입규모	27,078	29,234	33,460	37,059	33,586
전년대비 증감률	20.1	8.0	14.5	10.8	-9.4

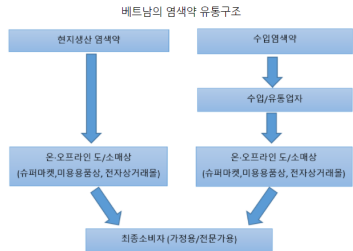
자료: ITC Trademap (2021.10.4)

경쟁 동향

수입 염색약은 베트남 시장을 지배하고 있다고 해도 과언이 아니다. 베트남에서 가장 판매량이 높은 브랜드는 프랑스의 로레알 제품이며 한국 제품 이외에 일본산 염색약도 베트남인에게 인기가 높으며 몇대기용 라인도 있지만, 샬롱 드 프로, 비겐크림톤 등의 암모니아 성분을 제거한 크림 제형 새치 염색약의 인기가 높은 편이다. 독일 행켈사의 사이오스는 자극이 적은 셀프 탈색제와 염색약을 유통하고 있으며, 분홍색, 파란색, 회색 등의 발색이 선명하기를 원하는 젊은 소비자들에게 인기를 끈다.

유통구조

현지에서 생산된 염색약은 현지 도소매상에 의하여 오프라인 도소매점과 온라인 전자상거래 물에 유통된다. 수입 염색약은 수입 유통업자를 거쳐 도소매상에게 전달되고, 최종소비자가 구매하게 된다. 유로모니터에 따르면 2020년 기준 베트남 헤어케어 제품의 89.1%는 슈퍼마켓, 드럭스토어, 편의점, 약국, 미용용품 소매점 등 오프라인 채널에서 유통되며 7.1%는 전자상거래물, 3.8%는 미용실에서 유통된다고 분석했다.



자료: KOTRA 하노이무역관 종합

시사점

베트남의 헤어케어 전문 브랜드인 L사의 관계자는 시장이 포화되고 경쟁이 심화되며 베트남의 뷰티 시장에서 생존하기 위해서는 높은 기술력, 디지털 프로모션, 현지 시장 경쟁력을 갖춰야 한다고 제안했다.

외모에 대한 관심이 높아지고, K뷰티와 K팝에 대한 인기가 성장세를 보이며, 베트남에서 한국의 뷰티제품은 지속적으로 성장할 전망이다. 대기업 제품은 이미 베트남에서 일정부분 안정적인 시장점유율을 보이고 있으므로, 베트남에 진출을 원하는 염색약 생산 기업은 현지 뷰티살롱과의 제휴를 통한 유통, 현지 약국 또는 드럭스토어와의 제휴를 통한 유통 및 현지 인플루언서를 활용한 디지털 미디어 프로모션을 고려할 수 있을 것이다.



KOTRA 하노이
FTA 활용지원센터

수출입기업이 꼭 알아야 할 품목별 FTA 핵심지식 시리즈 - 1편 화장품

1. 화장품 수출입 개요

화장품처럼 인체에 접촉하여 사용하는 제품은 불특정다수의 소비자에게 영향을 미칠수 있습니다. 따라서, '수입 및 유통'을 각국 국내법률로 규제합니다. 베트남은 베트남 보건부의 '화장품 관리규정 시행령'을 제정하여 화장품의 수출입을 규제합니다.

화장품 수출입업자는 ①화장품 등록절차, ②라벨링, ③FTA 활용방안을 숙지해야 합니다.

2. 화장품 등록

베트남에 화장품을 수입하려면 '베트남 식약청(DAV)'에 **화장품 인증번호**를 발급받아야 하며, 등록의무는 **수입자(바이어)**에게 있습니다.

외국에 소재한 수출자는 다음의 서류를 수입자에게 제공하여 등록절차를 도와야 합니다.

- 제조사 위임장(LOA)
- 자유판매증명서(CFS) : 대한화장품협회 발급
- 제조업증명서, 완제품 분석증명서, 기타 제품정보 서류

** 외국의 기관, 법인 등이 발급한 서류는 반드시 '인증'을 받아야 하며, 자유판매증명서 등 **기관발급 서류**는 '외교부 인증'과 **베트남대사관 인증**을 받고 위임장 등 **자율발급 서류**는 인증은 물론 '공증'도 받아야 합니다.

3. 화장품 라벨링

베트남에 수입되는 화장품은 다음을 포함한 **베트남어 라벨링**이 필수입니다.

- 제품명, 제품책임자 및 주소, 제품 로트(Rot) 번호
- 제품용량, 제조일자, 사용기한, 원산지
- 성분, 함유량 등

4. 화장품 수입FTA 활용

화장품의 경우 **한-베트남 FTA**와 **한-아세안 FTA**에서 점진적으로 세율이 양허되는 대표적인 품목으로 매년 세율표를 참고해서 **가장 유리한 FTA**를 선택하여야 하며, 2021년 기준으로는 세율이 다음과 같습니다.(대표품목)

- 입술화장용 제품(HS 3304.10.00) : 한-베 FTA, 한-아세안 FTA 5%
- 눈화장용 제품(HS 3304.20.00) : 한-베 FTA, 한-아세안 FTA 5%
- 파우더(HS 3304.91.00) : 한-아세안 FTA 5%
- 로션, 크림 등(HS 3304.99.90) : 한-아세안 FTA 5%

kotra
Korea Trade-Investment
Promotion Agency

※문의처: KOTRA 하노이 FTA활용지원센터
김태윤 관세사 (kty5714@kotra.or.kr)
한아름 대리(rachel@kotra.or.kr)

제조기업 수책관리 FTA 웨비나 안내

메가FTA시대의

제조업 진출기업의 수출용원재료 수책관리 - FTA 원산지관리 웨비나



행사개요

구분	내용	비고
일시	'21.11.25(목) 14:00~17:00	
장소	Zoom 온라인 생중계 (베트남 하노이 현지 실시간 송출)	KOTRA 하노이 무역관 K-studio (촬영)
참석대상	<ul style="list-style-type: none"> - EPE기업, 임가공(GC) 기업, 수출제조(SXXK) 기업 - 수출용원재료 관세면세 제도 적용기업, 수출용원재료 관련 기업 - 수출제품에 FTA 원산지증명서 발급받는 기업 - 수책관리(BCQT, Liquidation) 대상 기업 - FTA 특혜관세 적용 관련 모든 기업 	

프로그램

시간	내용	비고
베트남 현지시간		
14:00 - 14:10	10' 설명회 개회사	
14:10 - 14:50	40' <ul style="list-style-type: none"> - 메가 FTA 시대와 원산지 증명 - 베트남 수출용원재료 면세제도 - 면세제도와 FTA 연계성 	KOTRA 하노이무역관 FTA활용지원센터 김태윤 관세사
14:50 - 15:30	40' <ul style="list-style-type: none"> - 수출용원재료 수책관리 개요 - 수책관리 보고 세관 실무(최신 이슈) - FTA 원재료의 수책관리 	포엠파트너스 베트남컨설팅 판창현 관세사
15:30 - 16:10	40' <ul style="list-style-type: none"> - 개정 수출입세법 규정 해석 - 수책관리와 장부관리 및 실무 이슈사항 - FTA 원재료의 수책관리 이슈 	딜로이트 박은실 관세사
16:10 - 16:50	40' <ul style="list-style-type: none"> - FTA 원산지 관리와 시스템 관리 - FTA 원산지 실무규정과 시스템 관리 	신한관세법인 신종호 관세사
16:50 -		-

참가신청링크

https://docs.google.com/forms/d/18SVtAhj6mEVCD5_I7hCwKqH4XtxmO-h_W1KryWEUpcw/viewform?edit_requested=true

kotra
Korea Trade-Investment
Promotion Agency

※문의처: KOTRA 하노이
김태윤 관세사 (kty5714@kotra.or.kr)
이연호 사원 (dlidugh01@gmail.com)

KOTRA 조사대행 현지마케팅대행 서비스 7종 무료 시범운영

KOTRA의 조사대행 서비스 중
7종의 현지 마케팅 대행 서비스가
'21년 12월 31일 신청분까지 무료로 제공됩니다.
관심 기업의 많은 신청 부탁드립니다.

샘플 대리 전달

하노이 무역관에서 샘플을 수령하여 특정 바이어에게 샘플을 전달합니다.




샘플 반응도 조사

하노이 무역관에서 샘플을 수령하여 대상군에 샘플 체험 설문조사를 진행합니다.



전시회 대리 참관

현지 전시회에 대리 참석하여 전시장을 스케치 하고 바이어 명함을 수집 후 신청 기업에게 전달합니다.



트렌드 조사

기업 희망 문항을 반영하여 특정군에 현지 시장조사 목적으로 설문조사를 실시합니다.



현장 시장 방문 조사

현지 판매 매장을 방문하고, 판매자 및 소비자를 대상으로 현장 설문조사를 진행합니다.



대리 심층 면담

국내 기업이 희망하는 대상자를 대신하여 면담하고 결과를 공유합니다.



현장 실태 조사

기점측중인 바이어 주소지에 방문하여 현장 조사를 하거나 인터뷰를 수행합니다.



시범운영기간
'21년 9월 - '22년 2월
(**'21.12.31일 접수 마감**)
기간에는 무료로 제공됩니다.



**지금 바로
신청하세요!**

신청링크 클릭



Global Jump 300

2022 KOTRA 글로벌점프300

참가 스타트업 모집!(~11.29 17시)

안녕하세요, KOTRA 스타트업지원팀입니다!

KOTRA에서는 국내 유망 테크 스타트업의 성공적인 해외진출을 지원하기 위해

연간 맞춤형 글로벌 스타트업 육성 프로그램 '글로벌점프300'

2022년도 사업에 참가할 스타트업을 모집합니다.

관심 있는 분들의 많은 참가 신청 부탁드립니다!

참가 안내

기간 / 장소 : 2022.1.5.~2022.12.31. / 온라인

사업 내용 : 스타트업거점무역관의 맞춤형 해외 시장 조사, 해외 투자자/바이어 연결, 수출 컨설팅 및 멘토링, 해외 전문인력 채용 지원

모집 규모 : 해외시장에서 확산성 있는 혁신적인 기술과 비즈니스 모델을 보유하고 비즈니스레벨 이상 영어구사능력을 갖춘 시리즈A 이상 50개사

모집 분야 : 광고/미디어, 에너지/소재, IoT, VR/AR, AI, 핀테크, 이커머스, 뷰티, 게임, 소재부품장비, 로보틱스, 의료바이오, 헬스케어, 보안 등

지원 내용

- 맞춤형 해외 시장 조사 : 개별 스타트업 해외진출 역량 진단, 스타트업 수요 맞춤형 시장정보 제공
- 해외 유망 파트너사 연결 지원 : 현지 유력 글로벌기업/VC/CVC 발굴 및 매칭 지원, 바이어 매칭 지원, PoC 적합 해외기업 발굴, 네트워킹 기회 제공
- 수출 컨설팅 및 멘토링 : KOTRA수출전문위원 1:1 매칭을 통한 수출 실무 상담 제공, 국내 IR피칭교육 등 멘토링 제공
- 해외 전문인력 채용 지원 : 국내 및 해외 현지에서 근무할 외국인 전문인력 채용 지원

신청 자격 : 해외시장에서 확산성 있는 혁신적인 기술과 비즈니스 모델을 보유하고 비즈니스레벨 이상 영어구사능력을 갖춘 시리즈A 이상 스타트업

신청 기간 : ~2021.11.29 (당일 한국시간 17시 마감)

신청 방법

- 1) KOTRA 스타트업 해외진출 역량 진단 설문 응답 후
링크 : <https://forms.gle/E2Vpj7UrFCRaWUrM8>
- 2) 제출 서류 구비하여 제출 링크를 통해 접수
링크 : <https://forms.gle/xBzKgbCZsKAsNgX48>

필수제출서류 : 영문참가신청서(사업공고 내 첨부파일), 해외진출역량진단(설문지로 대체)
영문피치덱

문의처 : KOTRA 스타트업지원팀 최혜민 (hmchoi @kotra.or.kr)

사업공고 링크 바로가기

기업인 베트남 입국 지원 안내

기업인 베트남 입국 지원 안내

코트라는 **대한상공회의소** 및 **하노이 코참**과 공동으로 **산업통상자원부** 및 **외교부** 지원 하에 아래와 같이 **베트남 입국 지원 사업**을 진행할 예정입니다. 참고하시기 바랍니다.

접 수	대한상의 기업인 베트남 입국지원 사무국 (이메일 접수)
격 리 기 간	시실격리 1주(백신접종 완료자)~2주(백신 미접종자) / 자가격리 1~2주
제 출 서 류	필수서류, 개인정보활용동의서, 여권사본 (게시글 첨부파일)
대 상 자	베트남 출정을 희망하는 기업 필수인력 등

대한상의 접수 이메일(문의) region@korcham.net (02-6050-3563, 3552)

베트남 입국지원 추진일정(안)

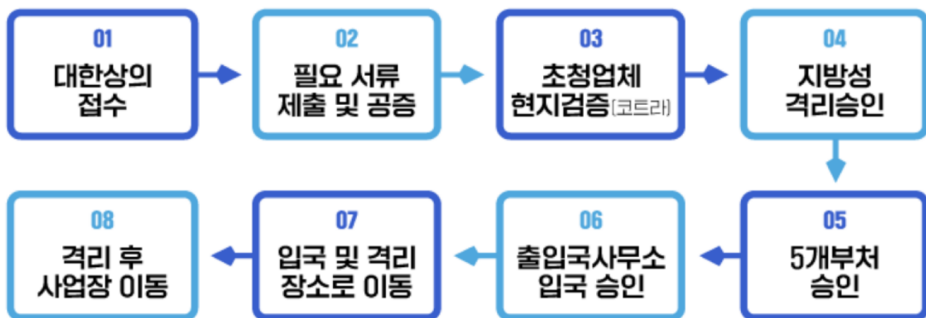
26차	27차	28차	29차
11. 26.(금)	12. 22.(수)	1. 26.(수)	2. 23.(수)

*현지 사정에 따라 입국일정 변경 가능성 유

⚠ 주의사항

- ※ 서류 접수가 곧 입국 확정을 의미하지 않으며, 입국지원 일정은 현지사정에 따라 변동될 수 있습니다.
- ※ 대한상의는 서류접수 대행사를 두지 않고, 상기 이메일을 통해서만 접수를 받고 있습니다.

베트남 입국지원 절차 (일정 확정 후 약 8주 소요)



* 백신접종완료자 : 8박 9일
백신미접종자 : 15박 16일

[클릭하여 자세히보기](#)

kotra
대한무역투자진흥공사

KORCHAM
KOREA CHAMBER OF BUSINESS IN VIETNAM

대한상공회의소



주요 경제 지표

2021년 10월 15일 기준

대 베트남 국별 외국인투자

(단위 : US\$백만)

구분	1988. 01. 01~2021. 9. 20 기준 누계		2021. 01. 01 ~ 9. 20		
	건수	투자금액	신규건수	신규투자금액	총투자금액
한국	9,165	73,762.94	262	767.66	3,912.13
일본	4,748	63,856.45	131	2,403.59	3,266.00
싱가포르	2,769	62,546.98	146	4,984.63	6,282.60
대만	2,831	35,038.63	46	265.22	1,102.18
홍콩	2,021	27,479.51	93	1,486.35	1,924.04
버진아일랜드(영)	874	22,199.10	20	154.21	392.59
중국	3,283	20,870.97	152	1,436.47	2,406.16
말레이시아	663	13,015.20	14	15.14	115.89
태국	636	12,931.74	28	154.92	247.58
네덜란드	382	10,355.02	17	89.39	480.44
미국	1,125	9,704.47	53	365.13	425.62
기타	5,644	51,428	250	376.18	1,590.73
전체 합계	34,141	403,188.88	1,212	12,498.89	22,145.96

자료원 : 베트남 기획투자부 (MPI : Ministry of Planning & Investment)

대 베트남 산업별 외국인투자

연번	구분 산업	2021. 9. 20 기준 누계		2021. 01. 01 ~ 9. 20		
		건수	투자금액	신규건수	신규투자금액	총투자금액
1	제조, 가공	15,490	238,160.94	402	5,473.88	11,830.91
2	부동산경영	978	61,290.93	40	1,017.67	1,780.32
3	전력, 가스, 용수 제조 공급	173	33,939.72	20	5,162.18	5,535.13
4	호텔, 외식서비스	897	12,550.98	14	34.82	142.87
5	건설	1,764	10,710.81	19	54.37	213.69
6	도소매, 유지보수	5,484	8,827.53	342	198.16	750.55
7	물류운수	899	5,760.54	34	404.42	744.64
8	채광	108	4,898.40	-	-	1.47
9	교육, 양성	603	4,429.40	21	8.57	30.69
10	정보통신	2,413	4,053.71	97	27.83	179.18
11	기술과학전문	3,706	3,963.83	181	66.48	647.74
12	농, 임, 수산	513	3,696.42	12	44.04	116.04
13	예술 오락	137	3,392.34	1	0.13	0.90
14	용수공급, 폐기물처리	80	2,895.03	1	1.01	83.11
15	의료와 사회복지	152	1,999.85	-	-	2.70
16	행정, 지원 서비스	513	974.00	27	5.19	25.27
17	기타서비스	146	848.80	1	0.15	3.14
18	금융, 은행, 보험	78	784.19	-	-	57.63
19	가구내 고용활동	7	11.07	-	-	-
	합계	34,141	403,188.88	1,212	12,498.89	22,145.96

(단위 : US\$백만)

자료원 : 베트남 기획투자부 (MPI : Ministry of Planning & Investment)



주요 경제 지표

베트남 대외교역 동향

(단위 : US\$억)

구분	2018	2019	2020	2021.9
수출	2434.8	2641.8	2826.5	2406.3
수입	2366.8	2530.7	2627.0	2431.8
무역수지	68	111.1	199.5	-25.5

자료원 : 베트남 관세청 자료

베트남 주요품목별 수출현황

(단위 : US\$백만)

품목명	2018	2019	2020	2021.9
각종 전화기 및 부품	49,077	51,378	51,183	41,018
전기전자제품/부품	29,320	35,925	44,576	36,561
기계/플랜트 및 부품	16,549	18,303	27,193	26,169
섬유/직물제품	30,448	32,850	29,809	23,407
신발류	16,238	18,320	16,791	13,308
원목 및 목제품	8,908	10,647	12,371	11,109
철강제품	4,549	4,210	5,258	8,434
수송수단 및 부품	7,964	8,505	9,090	7,825
수산물	8,794	8,543	8,412	6,188
원사(Yarn)	4,025	4,176	3,736	4,096
기타	67,611	71,332	74,235	62,517
합계	243,483	264,189	282,654	240,632

자료원 : 베트남 관세청 자료

베트남 주요품목별 수입현황

(단위 : US\$백만)

품목명	2018	2019	2020	2021.9
전자제품 및 컴퓨터	42,197	51,353	63,971	53,784
기계/플랜트 및 부품	33,727	36,748	37,251	34,834
각종 전화기 및 부품	15,865	14,615	16,645	14,800
의류(원단)	12,774	13,276	11,875	10,514
플라스틱 원료	9,066	8,991	8,397	8,862
각종 철강	9,890	9,507	8,066	8,670
기타 비금속	7,249	6,385	6,052	6,511
플라스틱 제품	5,893	6,538	7,274	5,935
화학제품	5,030	5,419	5,741	5,749
화학물질	5,163	5,128	5,016	5,557
기타	89,833	95,110	92,412	87,967
합계	236,687	253,070	262,700	243,183

자료원 : 베트남 관세청 자료



주요 경제 지표

베트남 주요국별 수출현황

(단위 : US\$백만)

순번	국가명	2017	2018	2019	2020	2021.9
1	미 국	41,608	47,526	61,347	77,077	68,870
2	중 국	35,463	41,268	41,414	48,905	38,831
3	한 국	14,823	18,205	19,720	19,107	15,992
4	일 본	16,841	18,851	20,413	19,284	14,668
5	홍 콩	7,583	7,955	7,156	10,437	8,405
6	네덜란드	7,106	7,076	6,881	6,999	5,580
7	독 일	6,364	6,869	6,555	6,644	5,258
8	인 도	3,756	6,542	6,674	5,235	4,543
9	태 국	4,786	5,494	5,272	4,917	4,343
10	영 국	5,424	5,776	5,758	4,955	4,302
	기 타	77,364	77,921	82,999	79,094	69,840
	합 계	214,019	243,483	264,189	282,654	240,632

자료원 : 베트남 관세청 자료

베트남 주요국별 수입현황

(단위 : US\$백만)

순번	국가명	2017	2018	2019	2020	2021.9
1	중 국	58,229	65,438	75,452	84,187	80,741
2	한 국	46,734	47,497	46,935	46,895	40,398
3	일 본	16,592	19,011	19,526	20,341	16,236
4	대 만	12,707	13,228	15,173	16,701	15,275
5	미 국	9,203	12,753	14,365	13,713	11,656
6	태 국	10,495	12,023	11,656	10,968	9,325
7	말레이시아	5,860	7,450	7,291	6,575	5,949
8	오스트레일리아	3,182	3,984	4,456	4,677	5,946
9	인도네시아	3,640	4,918	5,703	5,382	5,492
10	인 도	3,940	4,147	4,538	4,435	5,291
	기 타	40,521	46,238	47,975	48,826	46,874
	합 계	211,103	236,687	253,070	262,700	243,183

자료원 : 베트남 관세청 자료



주요 경제 지표

한-베트남 교역동향

(단위 : US\$백만, 증감률%)

구분	2017	2018	2019	2020	2021.8
수출	47,749(46.3)	48,629(1.8)	48,178(-0.9)	48,543(0.8)	35,629(21.0)
수입	16,176(29.5)	19,632(21.4)	21,071(7.3)	20,579(-2.3)	15,713(14.9)
무역수지	31,573	28,997	27,107	27,964	19,915

자료원 : KITA

한국의 대베트남 품목별 수출현황

(단위 : US\$백만, 증감률%)

품목명	2017	2018	2019	2020	2021.8
반도체	9,235(101.9)	10,939(18.5)	10,730(-1.9)	11,501(7.2)	8,539(14.3)
평판디스플레이및 센서	7,367(193.0)	8,909(20.9)	7,970(-10.5)	9,552(19.9)	6,727(42.1)
무선통신기기	3,286(-36.7)	2,632(-19.9)	2,933(11.4)	3,467(18.2)	2,130(-3.1)
합성수지	1,442(19.8)	1,659(15.1)	1,624(-2.1)	1,615(-0.6)	1,599(61.0)
기구부품	2,612(57.7)	2,332(-10.8)	2,230(-4.4)	2,250(0.9)	1,543(11.0)
철강판	985(20.1)	1,049(6.5)	1,158(10.4)	1,052(-9.1)	848(23.3)
석유제품	1,978(81.0)	1,980(-0.4)	2,194(11.0)	1,195(-45.6)	803(-4.5)
플라스틱 제품	1,152(54.9)	1,205(4.6)	1,210(0.4)	1,115(-7.9)	762(4.8)
계측제어분석기	1,058(145.1)	696(-34.2)	783(12.4)	669(-14.5)	719(55.3)
편직물	1,118(3.8)	1,107(-1.0)	996(-10.0)	851(-14.6)	611(18.7)
기타	17,516	16,121	16,350	15,244	11,348
합계	47,749(46.3)	48,629	48,178(-0.9)	48,511(0.7)	35,629(21.0)

자료원: KITA(MTI 3단위 기준)

한국의 대베트남 품목별 수입현황

(단위 : US\$백만, 증감률%)

품목명	2017	2018	2019	2020	2021.8
무선통신기기	3,964(26.0)	4,835(21.4)	5,691(17.6)	4,980(-12.5)	3,669(1.4)
의류	2,874(17.4)	3,570(24.2)	3,646(2.1)	3,146(-13.7)	2,049(2.6)
컴퓨터	560(1.4)	534(-4.6)	679(25.9)	1,270(87.1)	1,241(80.8)
신변잡화	797(24.2)	980(23.1)	1,053(7.4)	1,029(-2.2)	769(6.1)
평판디스플레이및 센서	604(976.6)	1,137(88.3)	1,197(5.2)	1,027(87.1)	535(-27.6)
목재류	511(19.4)	793(55.1)	657(-17.1)	632(-3.9)	509(23.2)
산업용 전기기기	317(10.3)	416(31.1)	479(14.8)	574(20.0)	487(36.6)
반도체	374(203.7)	396(5.8)	471(19.1)	561(18.9)	447(11.6)
기구부품	496(89.9)	445(-10.4)	512(15.1)	481(-5.9)	382(27.9)
영상기기	400(17.7)	329(25.6)	356(-2.0)	406(14.0)	326(19.7)
기타	5,279	6,197	6,330	6,473	5,299
합계	16,176(29.5)	19,632(21.4)	21,071(7.3)	20,579(-2.3)	15,713(14.9)

자료원: KITA(MTI 3단위 기준)

* 한/베 통계 집계 기준이 달라, 수치가 다소 차이남.